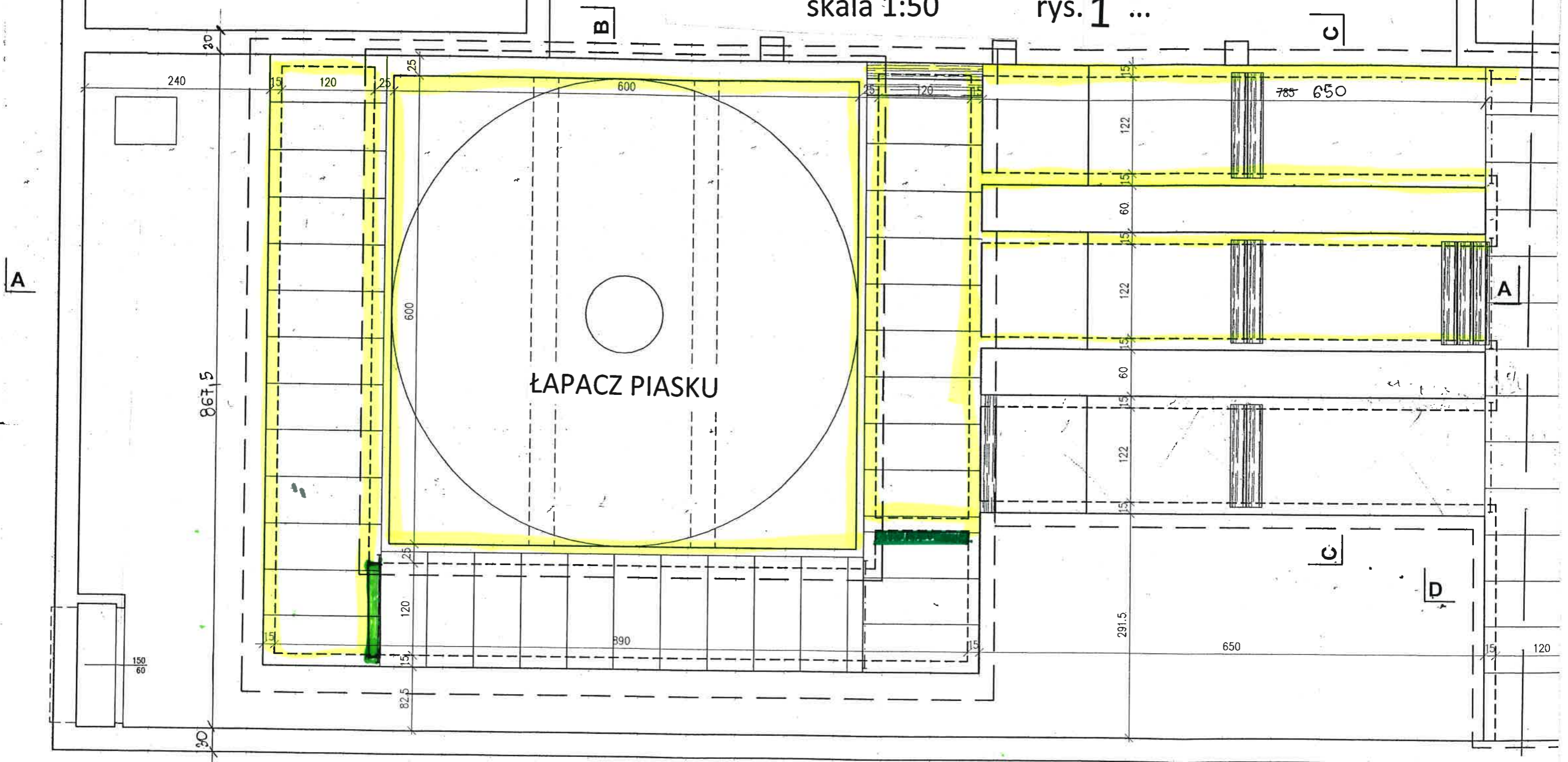


Obiekt: BUDYNEK KRAT OB.1A UL.OŁAWSKA

Rysunek: RZUT POMIESZCZENIA KRAT







skala 1:50


rys. 1 ...



ŁAPACZ PIASKU

Legenda:

-  przegrody budowlane do naprawy nawierzchni
-  płyty żelbetowe do demontażu
-  kanał do zasypania (wypełnienie urobkiem i zdemontowanymi płytami i piaskiem)
-  powierzchnie do skucia płytek gres
-  powierzchnie do odtworzenia płytek gres
-  demontaż skorodowanych kątowników stalowych

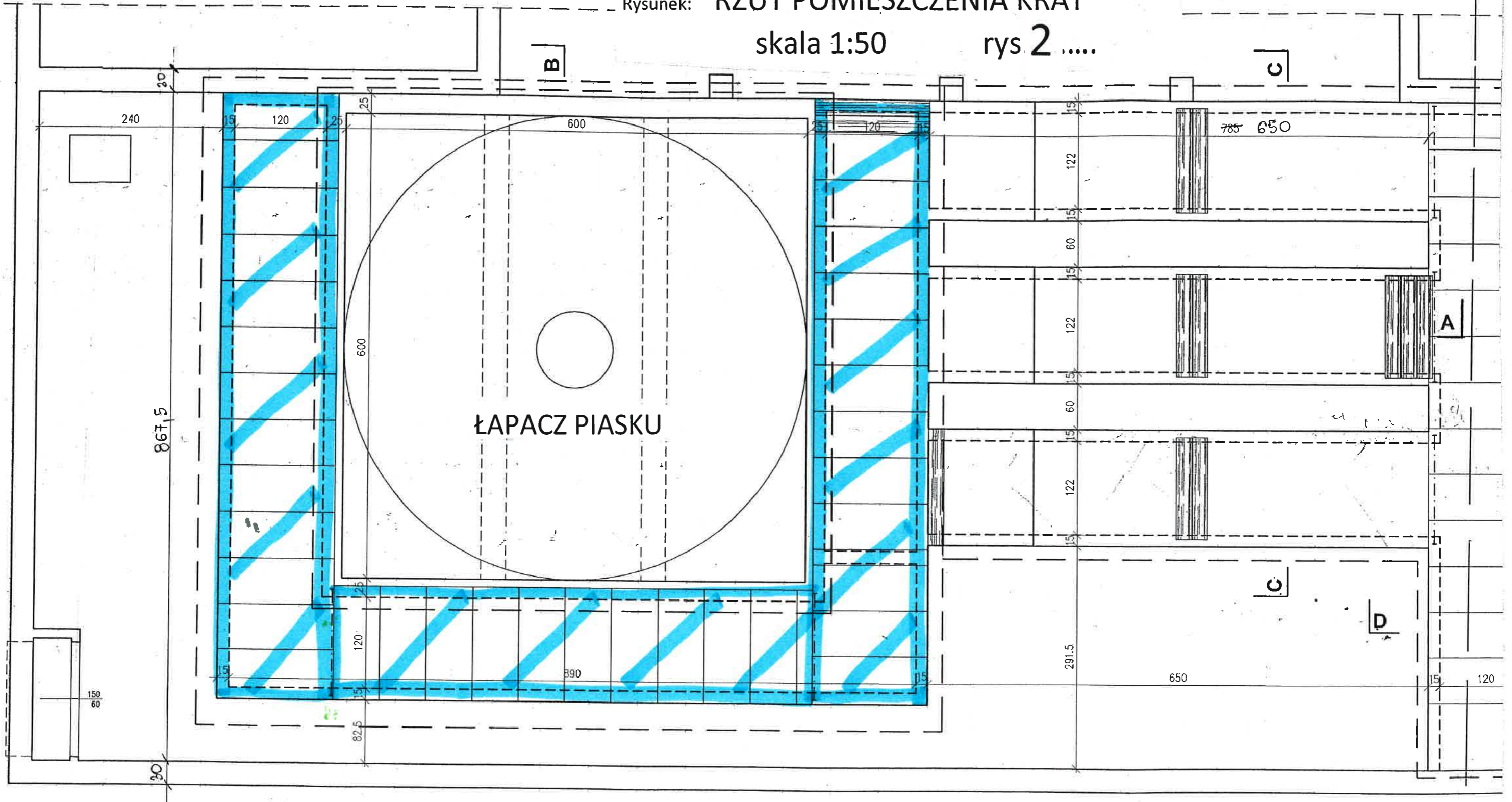
 postawienie/wymurowanie/wylanie ścianki zamykającej kanał boczny zabezpieczona powierzchnia przed działaniem oparów kwaśnych (siarkowych)

Obiekt: BUDYNEK KRAT OB.1A UL.OŁAWSKA

Rysunek: RZUT POMIESZCZENIA KRAT







skala 1:50

rys 2



postawienie/wymurowanie/wylanie ścianki zamykającej kanał boczny zabezpieczona powierzchnia przed działaniem oparów kwaśnych (siarkowych)

Legenda:

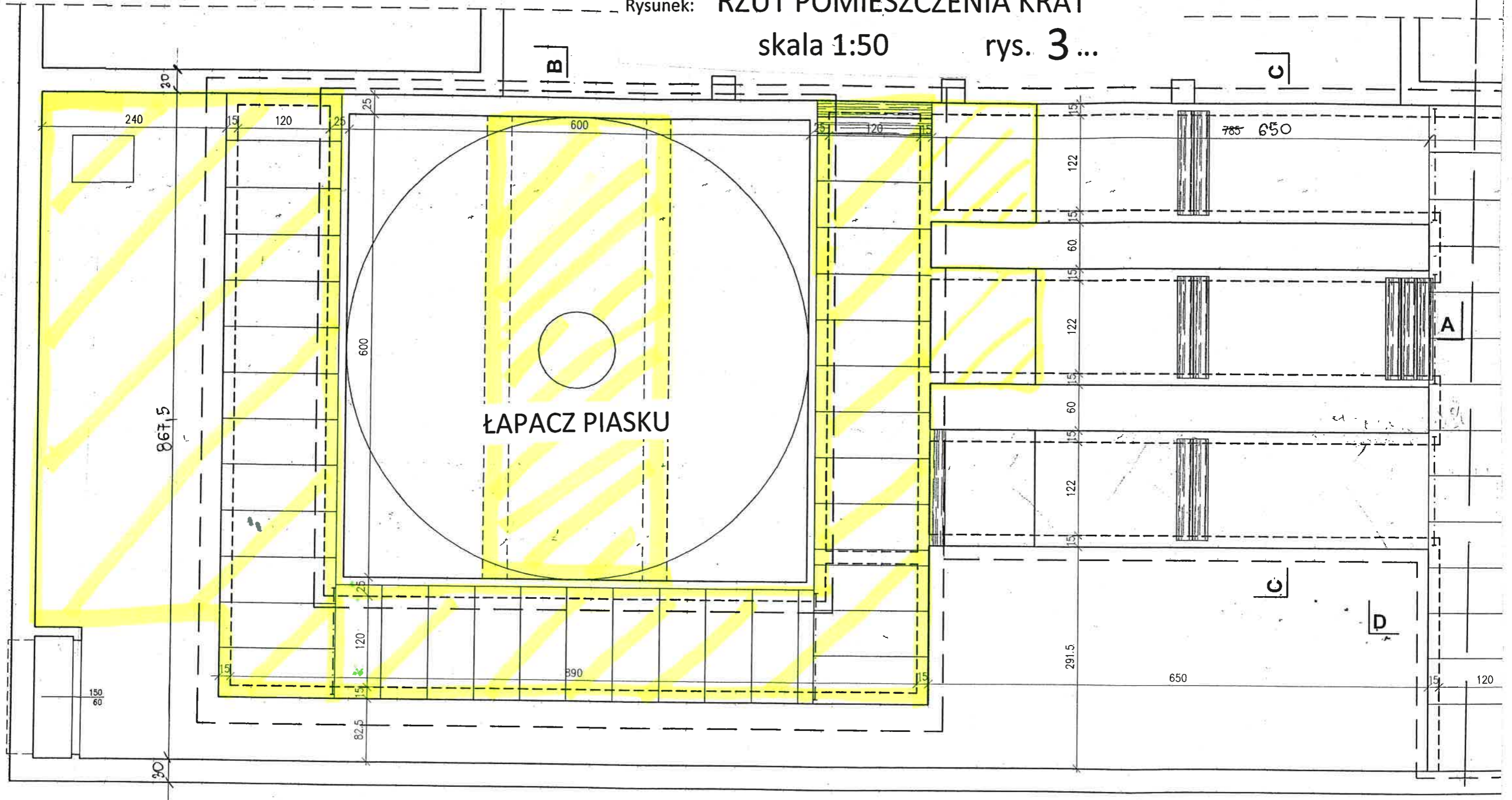
-  przegrody budowlane do naprawy nawierzchni
-  płyty żelbetowe do demontażu
-  kanał do zasypania (wypełnienie urobkiem i zdemontowanymi płytami i piaskiem)
-  powierzchnie do skucia płytek gres
-  powierzchnie do odtworzenia płytek gres
-  demontaż skorodowanych kątowników stalowych


Obiekt: BUDYNEK KRAT OB.1A UL.OŁAWSKA

Rysunek: RZUT POMIESZCZENIA KRAT







skala 1:50

rys. 3 ...



 postawienie/wymurowanie/wylanie ścianki zamykającej kanał boczny zabezpieczona powierzchnia przed działaniem oparów kwaśnych (siarkowych)

Legenda:

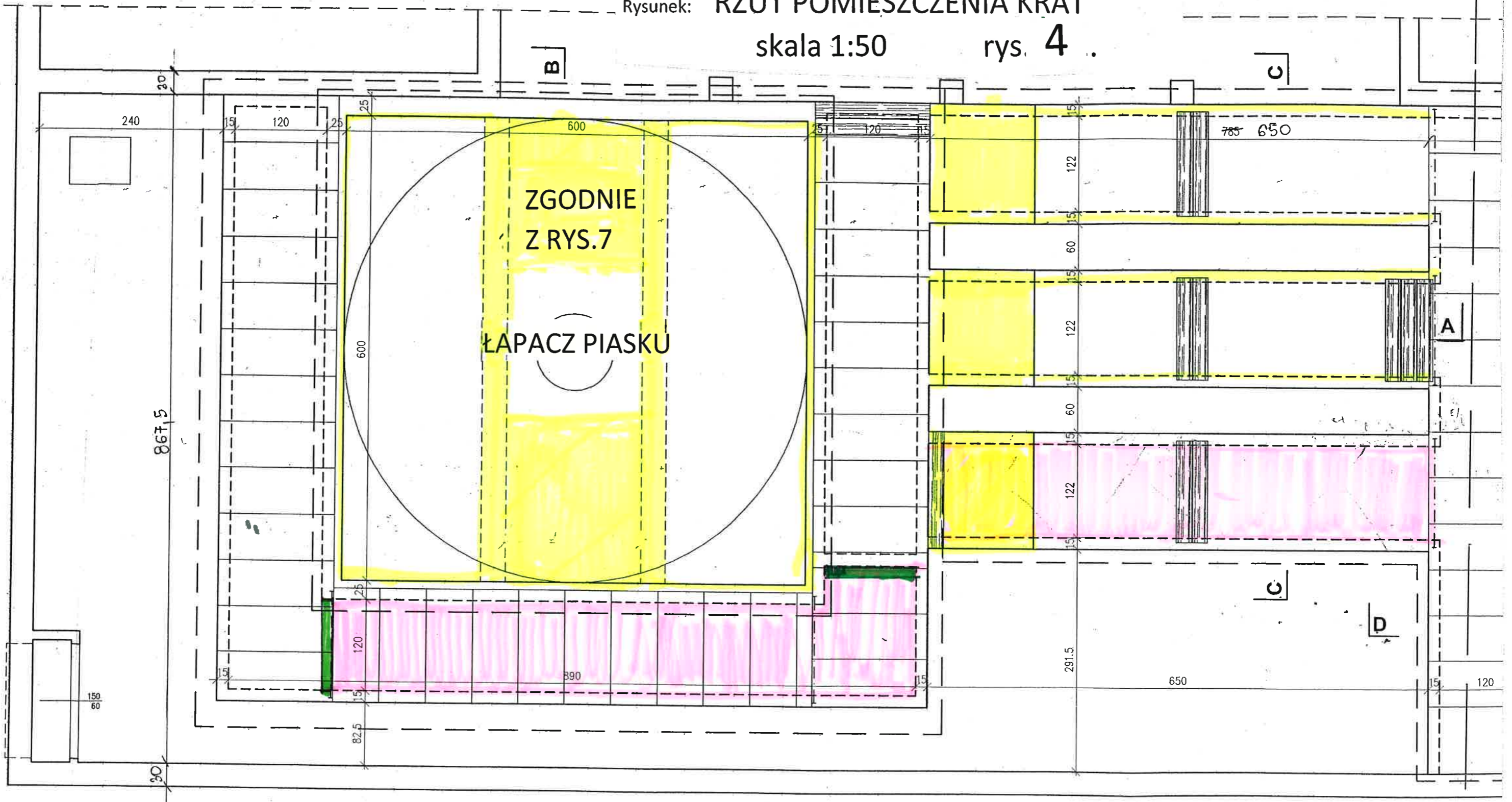
-  przegrody budowlane do naprawy nawierzchni
-  płyty żelbetowe do demontażu
-  kanał do zasypania (wypełnienie urobkiem i zdemontowanymi płytami i piaskiem)
-  powierzchnie do skucia płytek gres
-  powierzchnie do odtworzenia płytek gres
-  demontaż skorodowanych kątowników stalowych


Obiekt: BUDYNEK KRAT OB.1A UL.OŁAWSKA

Rysunek: RZUT POMIESZCZENIA KRAT







skala 1:50

rys. 4



 postawienie/wymurowanie/wylanie ścianki zamykającej kanał boczny zabezpieczona powierzchnia przed działaniem oparów kwaśnych (siarkowych)

Legenda:

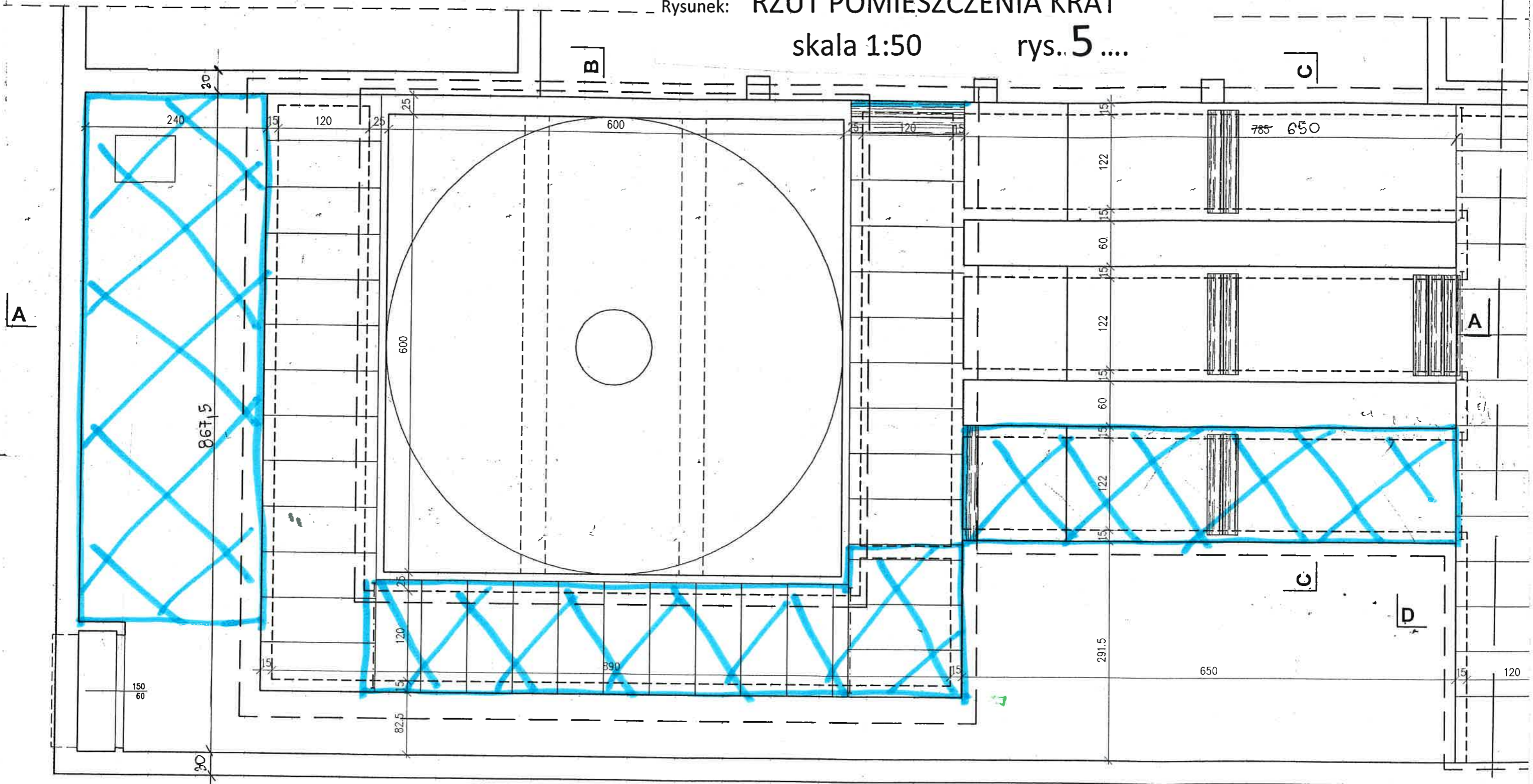
-  przegrody budowlane do naprawy nawierzchni
-  płyty żelbetowe do demontażu
-  kanał do zasypania (wypełnienie urobkiem i zdemontowanymi płytami i piaskiem)
-  powierzchnie do skucia płytek gres
-  powierzchnie do odtworzenia płytek gres
-  skucie konstrukcji belek i stropów żelbetowych, demontaż skorodowanych kątowników stalowych


Obiekt: BUDYNEK KRAT OB.1A UL.OŁAWSKA

Rysunek: RZUT POMIESZCZENIA KRAT







skala 1:50

rys.. 5



 postawienie/wymurowanie/wylanie ścianki zamykającej kanał boczny zabezpieczona powierzchnia przed działaniem oparów kwaśnych (siarkowych)

Legenda:

-  przegrody budowlane do naprawy nawierzchni
-  płyty żelbetowe do demontażu
-  kanał do zasypania (wypełnienie urobkiem i zdemontowanymi płytami i piaskiem)
-  powierzchnie do skucia płytek gres
-  powierzchnie do odtworzenia płytek gres
-  demontaż skorodowanych kątowników stalowych

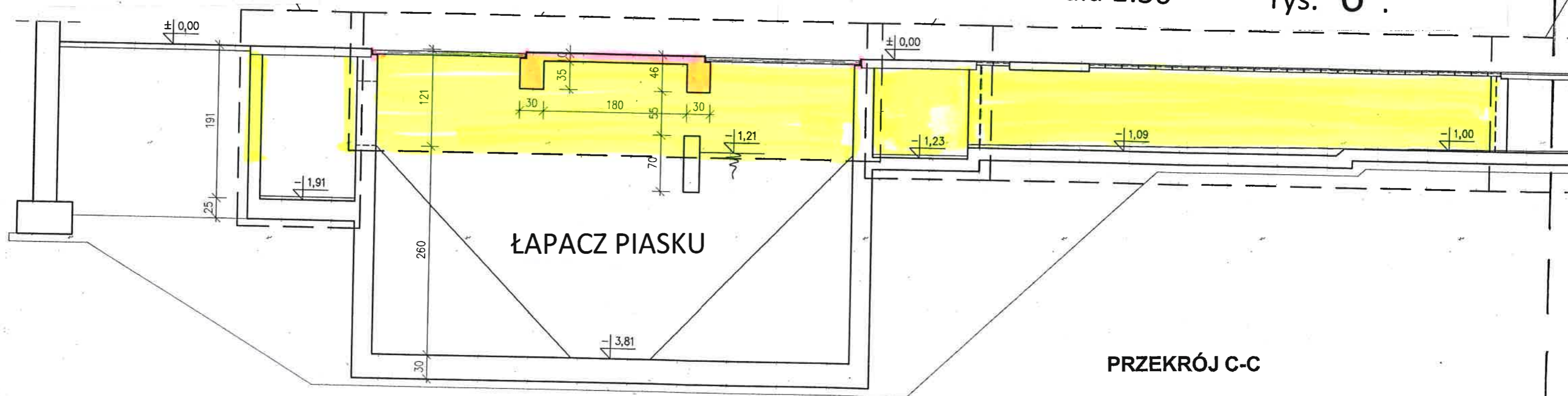
PRZEKRÓJ A-A

Obiekt: BUDYNEK KRAT OB.1A UL.OŁAWSKA

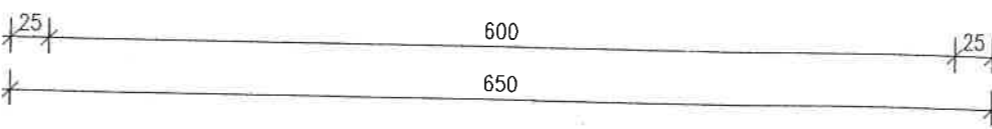
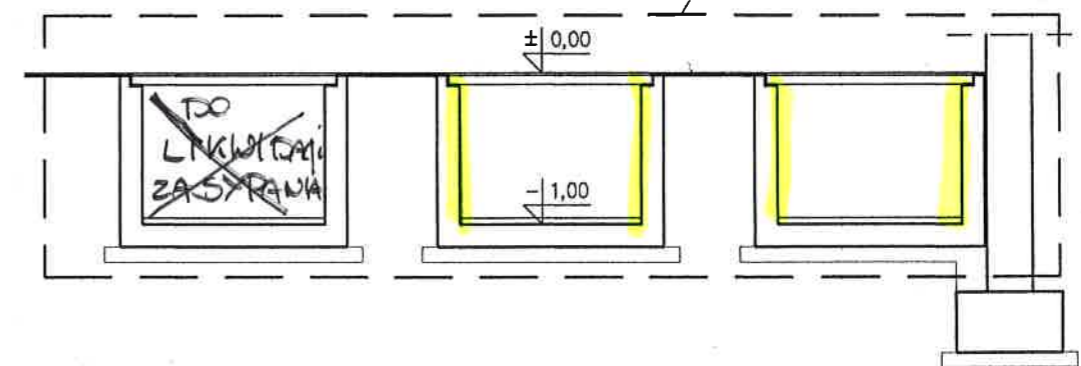
Rysunek: PRZEKROJE POMIESZCZENIA KRAT

skala 1:50

rys. 6 .



PRZEKRÓJ C-C



PRZEKRÓJ B-B



Legenda:

- przegrody budowlane do naprawy nawierzchni
- płyty żelbetowe do demontażu
- kanał do zasypania (wypełnienie urobkiem i zdemontowanymi płytami i piaskiem)
- powierzchnie do skucia płytek gres
- powierzchnie do odtworzenia płytek gres
- demontaż skorodowanych kątowników stalowych / SKUCIE BELEK ŻELBETOWYCH
- postawienie/wymurowanie/wylanie ścianki zamykającej kanał boczny zabezpieczona powierzchnia przed działaniem oparów kwaśnych (siarkowych)

Obiekt: BUDYNEK KRAT OB.1A UL.OŁAWSKA

Rysunek: RYSUNKI STROPU NAD ŁAPACZEM PIASKU

skala 1:50

rys. 7

SCHEMAT STROPU
ŁAPACZA PIASKU
1:50

